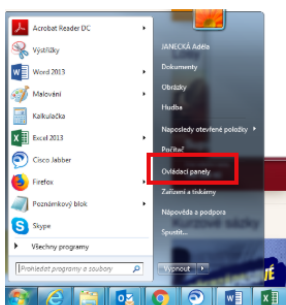


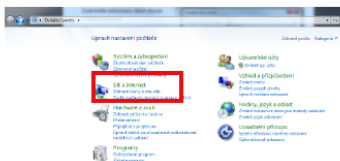
# Jak v prohlížeči povolím vyskakovací okna?

## C) Internet Explorer

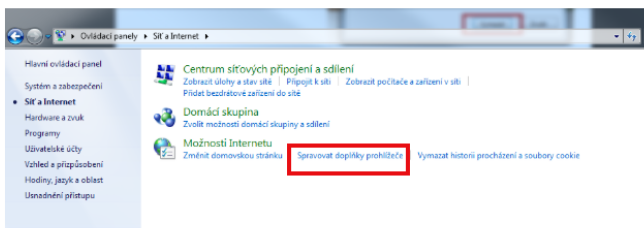
- 1 V počítači klikněte na nabídku START.  
V pravém menu vyberte možnost OVLÁDACÍ PANELE.



- 2 V nabídce zvolte SÍŤ A INTERNET.

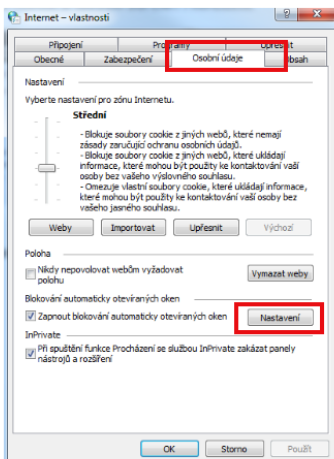


- 3 Vyberte možnost SPRAVOVAT DOPLŇKY PROHLÍŽEČE.



- 4 Klikněte na záložku OSOBNÍ ÚDAJE.

U možnosti Blokování automaticky  
otevřených oken klikněte na tlačítko  
NASTAVENÍ.

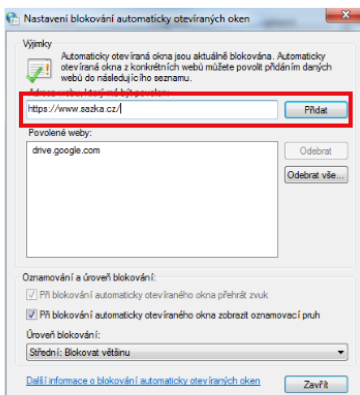


- 5 Do řádku vepište nebo zkopírujte  
adresu webu Sazky.

Klikněte na tlačítko PŘIDAT.

Adresa se vám objeví dole v tabulce.

Klikněte na tlačítko ZAVŘÍT.



- 6 Klikněte na OK.

