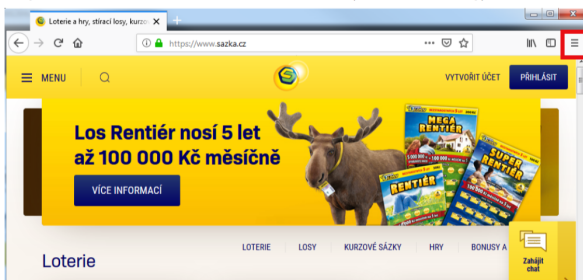


Jak v prohlížeči povolím vyskakovací okna?

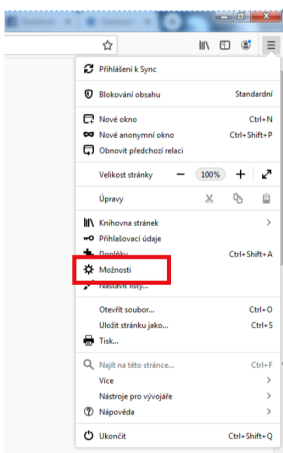
B) Mozilla Firefox

1 V počítači spusťte prohlížeč Mozilla.

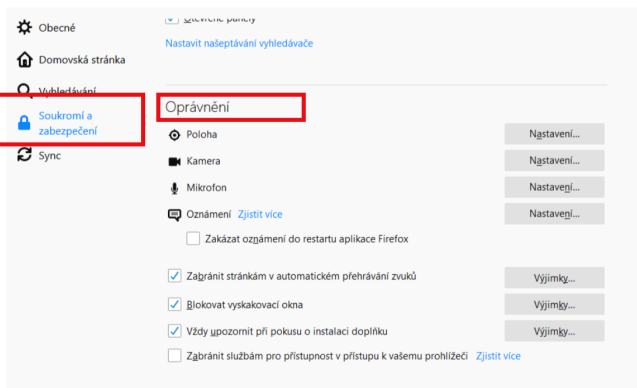
Vpravo nahoře klikněte na ikonu Možnosti stránek (tři horizontální čáry).



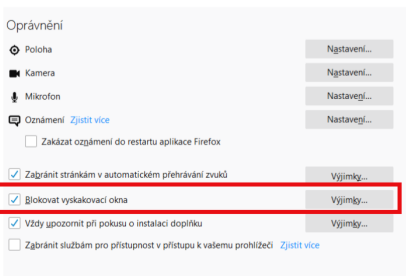
2 V rozbalovacím menu najdete MOŽNOSTI. Klikněte na ni.



3 Přejděte do sekce SOUKROMÍ A ZABEZPEČENÍ. Vpravo najdete sekci OPRÁVNĚNÍ.



4 přidejte stránky sazka.cz jako výjimku.
Klikněte na tlačítko VÝJIMKY...



5 Do řádku pro adresu webového serveru zkopírujte nebo přepište adresu webu sazka.cz, tak, jak vidíte vpravo na obrázku.

Klikněte na tlačítko POVOLIT.

Adresa se vám přesune dolů do tabulky.

Klikněte na ULOŽIT ZMĚNY.

A je hotovo, teď už vám na webu Sazky neuteče žádná zpráva.

