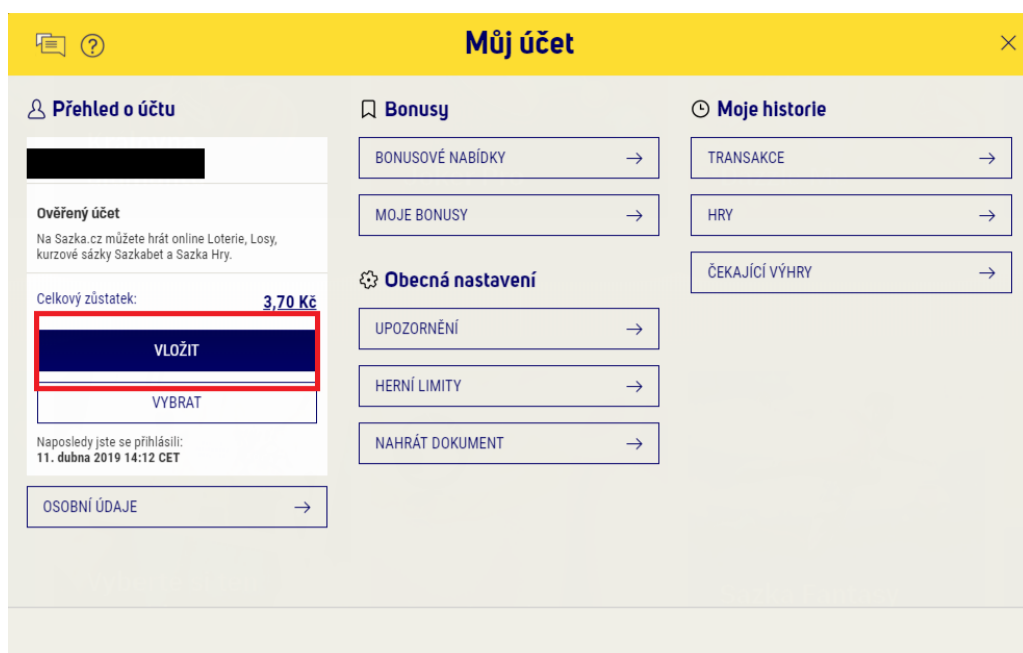


Jak si změním číslo karty?

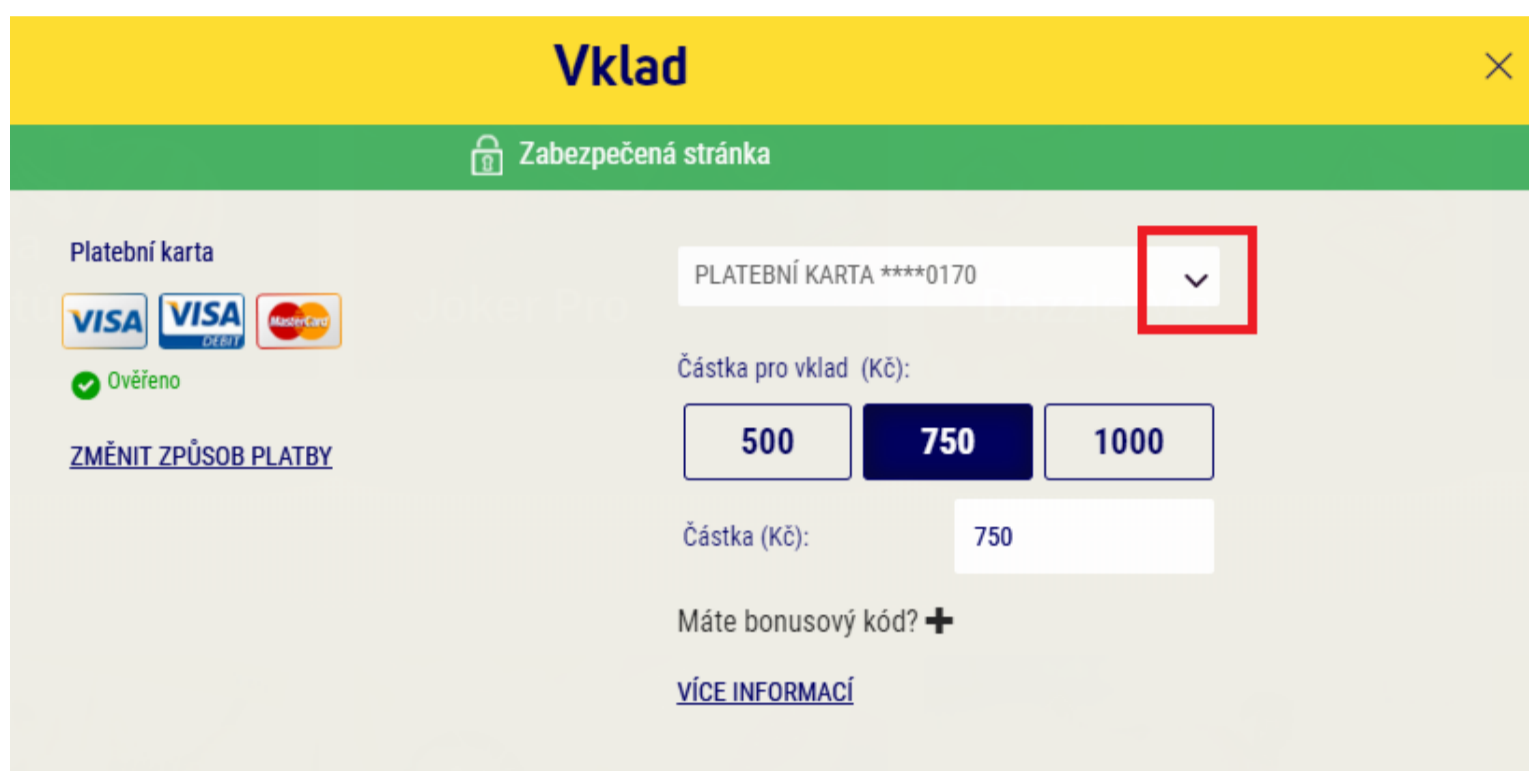
1

Postupujte jako při běžném vkladu platební kartou. V aplikaci Můj účet zvolte VLOŽIT.



2

V řádku s údaji o vaší platební kartě klikněte na malou šipku dolů.

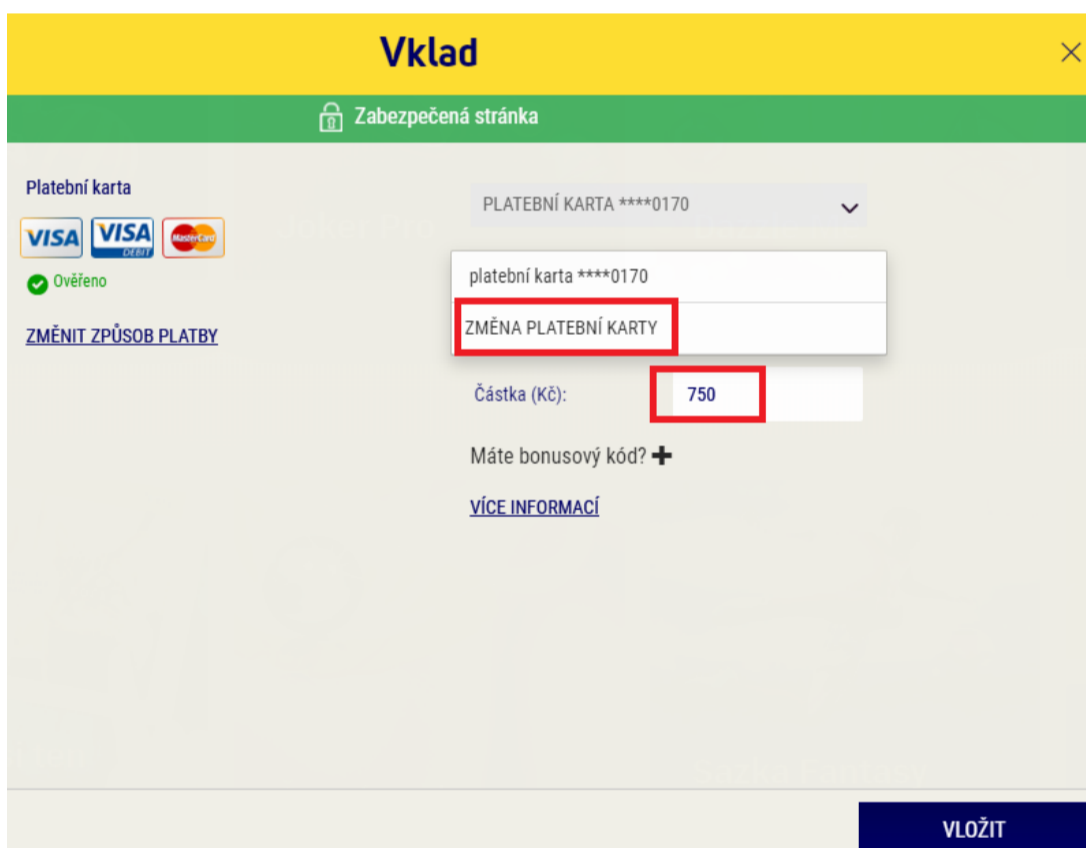


3

Po kliknutí na šipku se vám zobrazí možnost ZMĚNA PLATEBNÍ KARTY. Vyberte ji.

Nezapomeňte uvést částku, kterou budete chtít na svůj hráčský účet vložit.

Klikněte na tlačítko VLOŽIT.



4

Opakovaná platba na Sazka
Částka: 10,00 CZK (První platba)

VISA

Číslo karty: 1111 1111 1111 1111

Platnost karty do: MM / RR

CW2/CVC2: 111 ?

Verified by VISA MasterCard SecureCode. PCI DSS

Uložením karty souhlasím s podmínkami služby a jejím použitím pro mé další platby

Zaplatit a uložit kartu

Platba je zpracována systémem PayU

Po přesměrování se vám zobrazí stránka systému PayU, kde si bezpečně můžete změnit platební kartu.

Mějte na paměti, že vklad se provede okamžitě, abychom ověřili, že zadané údaje jsou správné.

Zkontrolujte si prosím částku, zda je to opravdu částka, kterou z karty budete chtít převést na svůj herní účet na Sazka.cz.

Máte-li vyplněno, stiskněte Zaplatit a uložit kartu.

A je to! Vaše platební karta byla změněna.