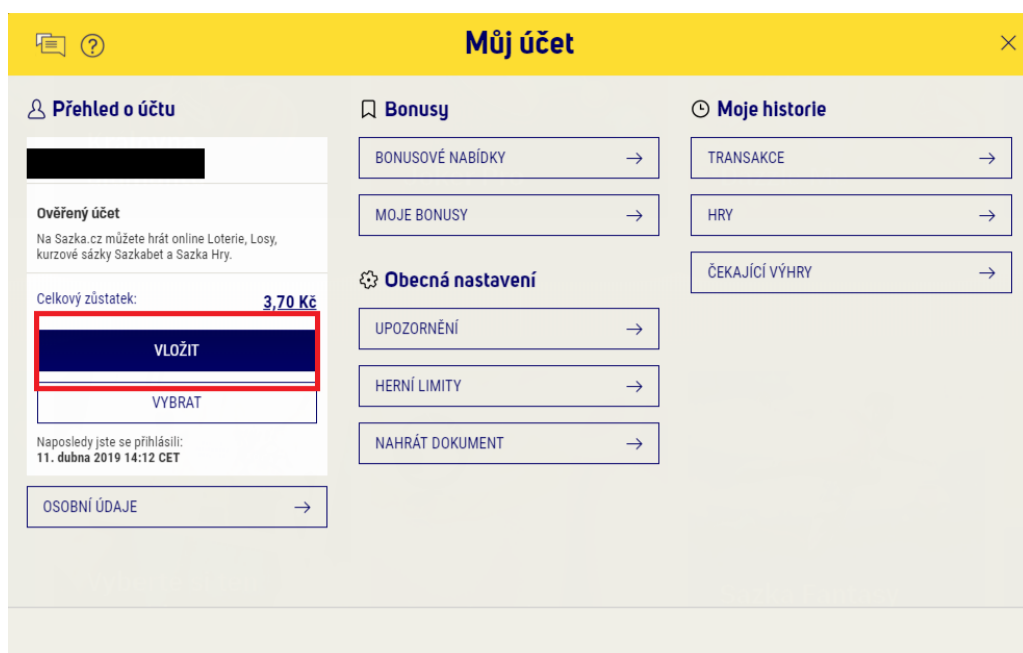


# Jak přidám další platební kartu?

1

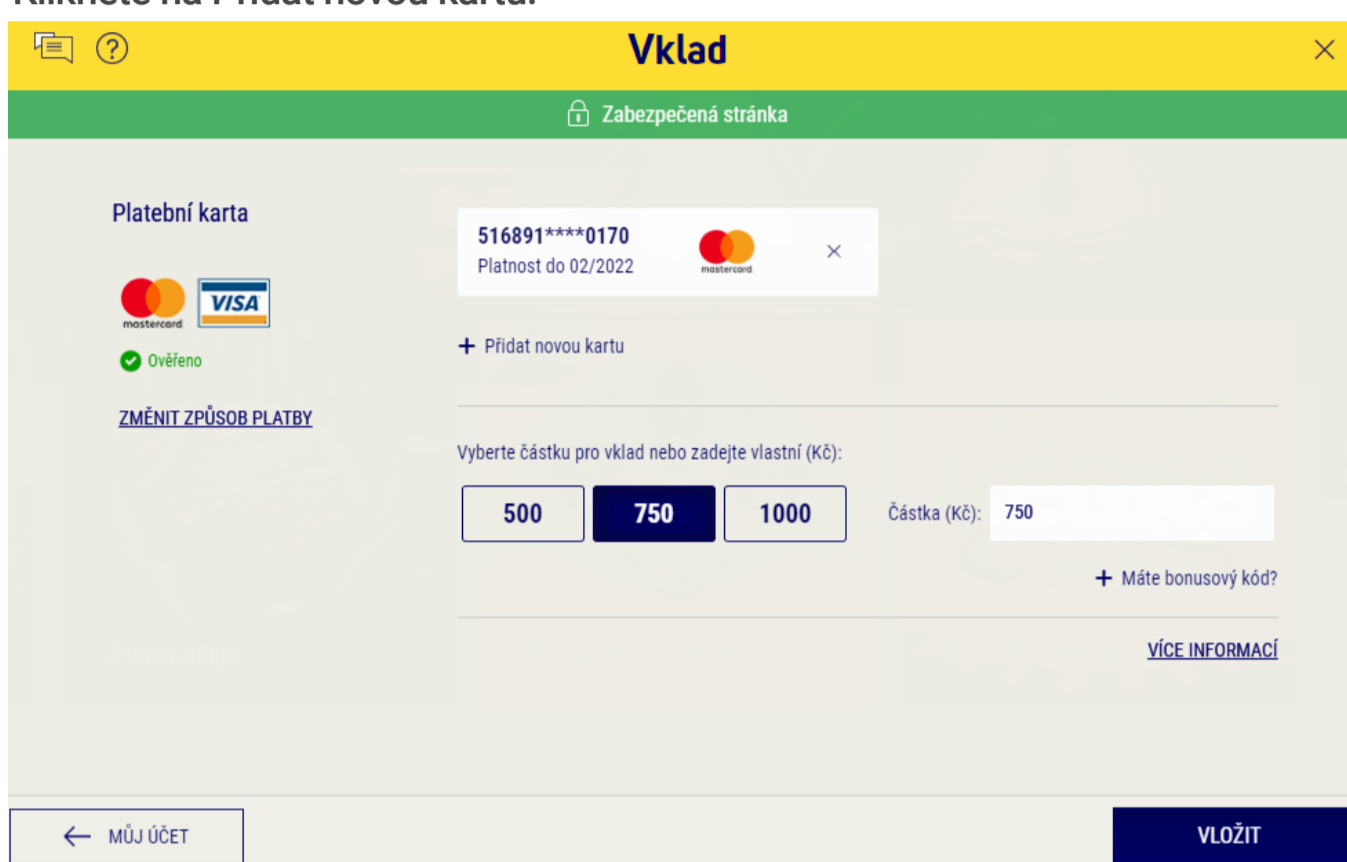
Postupujte jako při běžném vkladu současnou platební kartou.

V aplikaci Můj účet zvolte VLOŽIT.



2

Klikněte na Přidat novou kartu.

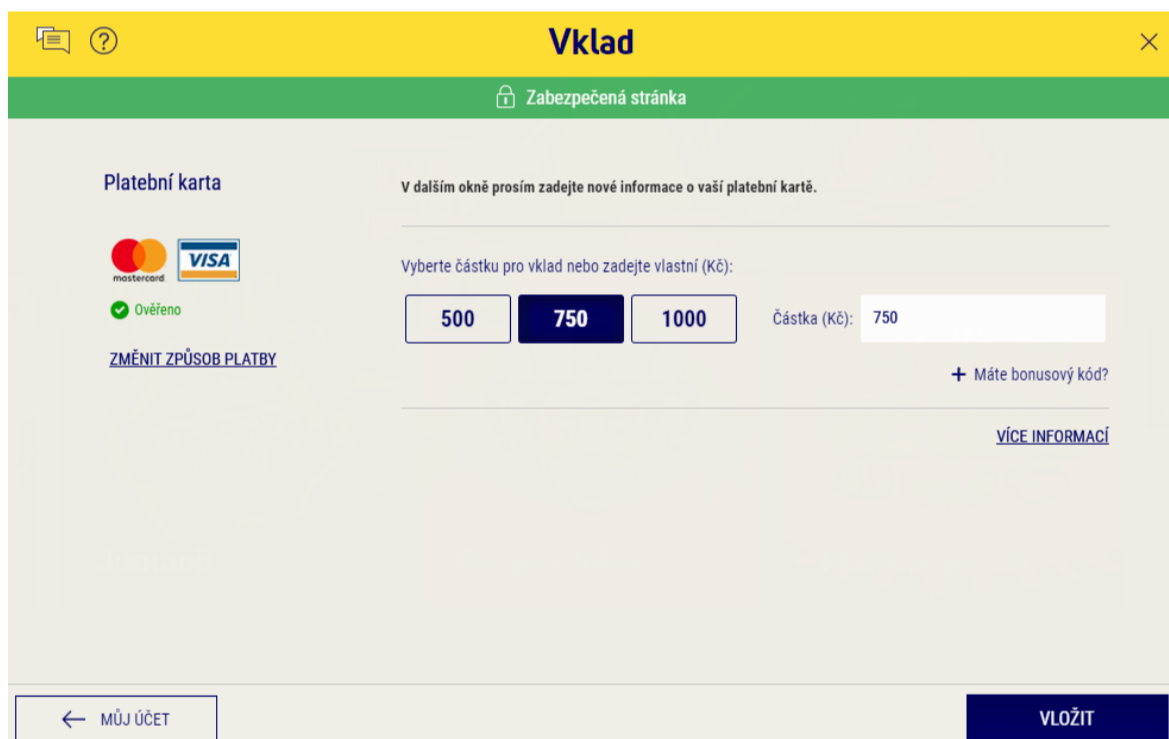


3

Vyberte částku, kterou chcete z nové karty vložit.

Minimální částka pro vklad je 10 Kč.

Klikněte na modré tlačítko VLOŽIT.



4

Opakovaná platba na Sazka  
Částka: **10,00 CZK** (První platba)

**VISA**

Číslo karty: 1111 1111 1111 1111

Platnost karty do: MM / RR

CW2/CVC2: 111 ?

Verified by **VISA** MasterCard SecureCode. PCI DSS

Uložením karty souhlasím s [podmínkami služby](#) a jejím použitím pro mé další platby

**Zaplatit a uložit kartu**

Platba je zpracována systémem **PayU**

V nové okně se vám zobrazí stránka systému PayU, kde zadejte údaje o nové platební kartě.

Karta musí být vedena na vaše jméno, jinak nelze kartu přidat k vašemu účtu.

Mějte na paměti, že vklad se provede okamžitě, abychom ověřili, že zadané údaje jsou správné.

Zkontrolujte si prosím částku, zda je to opravdu částka, kterou z karty budete chtít převést na svůj herní účet na Sazka.cz.

Máte-li vyplněno, stiskněte Zaplatit a uložit kartu.

A je to! Vaše platební karta přidána do vašeho účtu. Při dalším vkladu vyberte, z které karty chcete vkládat.